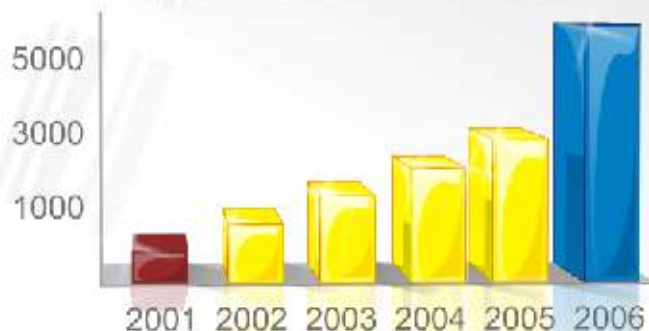


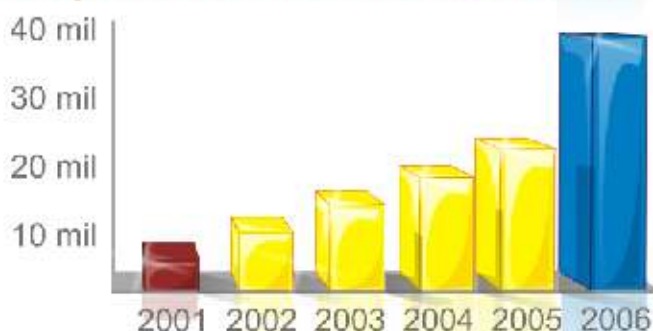


:: ATENDIMENTO PERSONALIZADO AOS REPRESENTANTES COMERCIAIS ::



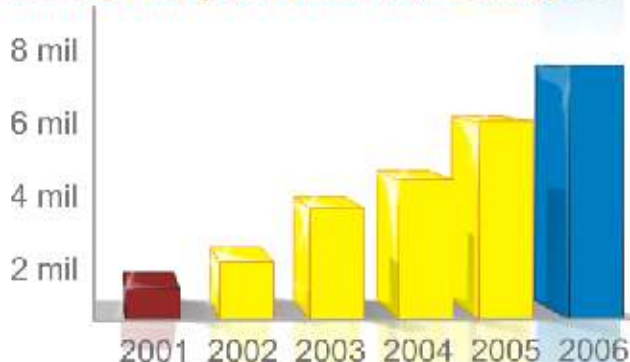
Ano	Pessoas Atendidas
2001	336
2002	724
2003	1217
2004	1943
2005	2184
2006	5307

:: LIGAÇÕES TELEFONICAS (entrada e saída) ::



Ano	Ligações
2001	3429
2002	11682
2003	15854
2004	18723
2005	24937
2006	41695

:: E-MAIL E FAX (recebidos e enviados) ::



Ano	Email e Fax (recebidos e enviados)
2001	478
2002	3751
2003	4268
2004	4947
2005	5693
2006	7421

Em cada gráfico/quadro observa-se facilmente a crescente credibilidade desta Autarquia com o advento da Intervenção Federal, que aqui esteve por quase quatro anos (2002/05), devido às irregularidades apuradas pelo Ministério Público Federal e Tribunal de Contas da União. Pelos mesmos gráficos, os números demonstram, claramente, o bom desempenho administrativo deste NOVO CORE que é totalmente voltado para o Representante Comercial.

REPRESENTANTES ATENDIDOS NO CORE (POR ANO)	
2001	5.315
2002	18.031
2003	23.925
2004	28.429
2005	35.170
2006	57.894

